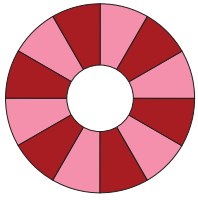


Kissen Rettungsring-Style 2 (ca. 40 cm Durchmesser)

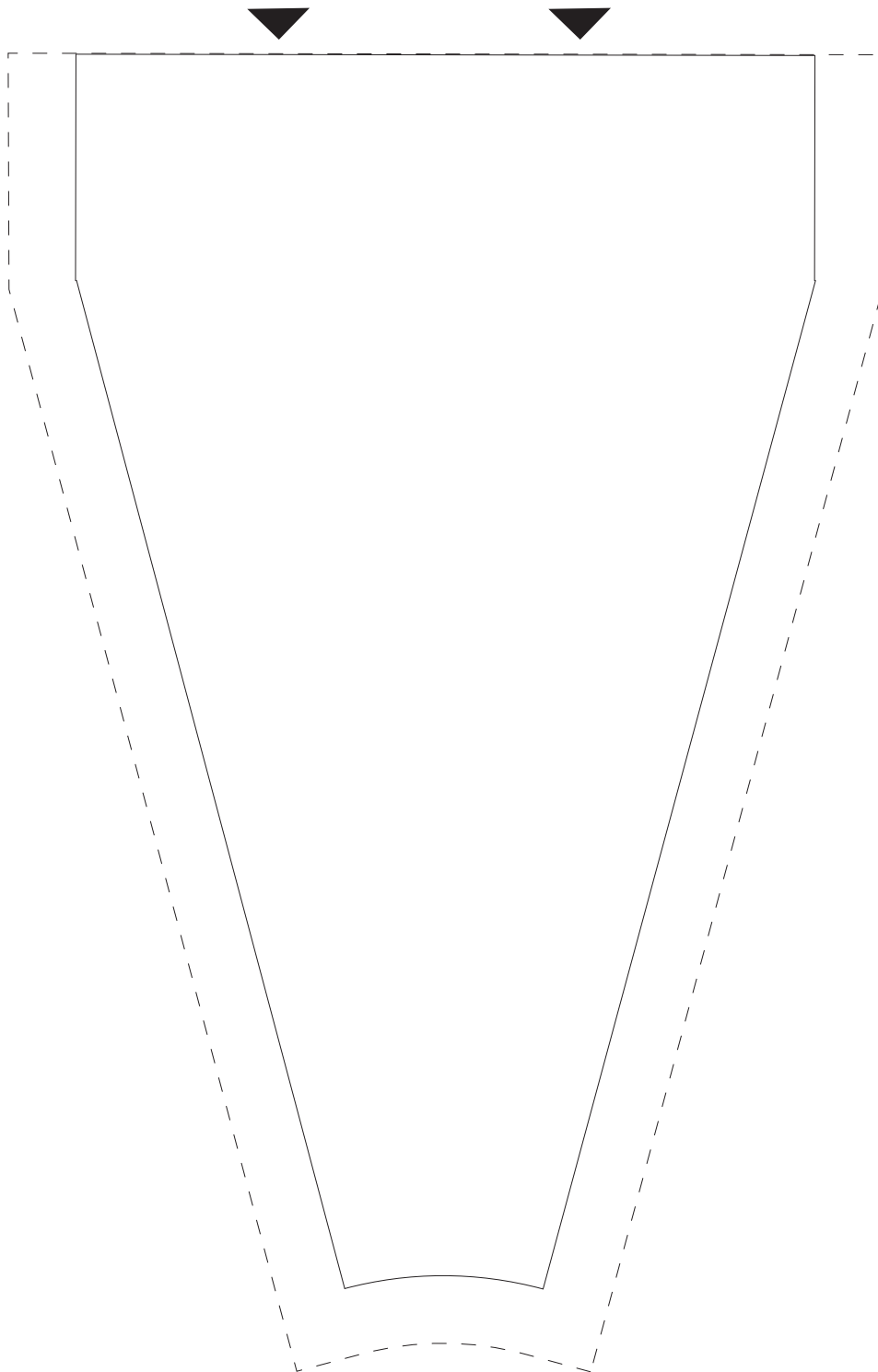
Vorlage zum Ausdrucken

© 2026 | makajumy



Zwei mal ausdrucken (Vorderseite und Rückseite)

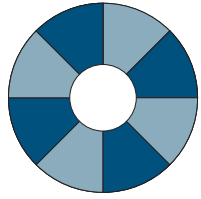
Beide Ausdrücke ausschneiden und an der Kante mit den Pfeilen aneinander kleben.
Es entsteht eine Art Raute. Diese ist die Schnittvorlage für ein Farbelement des Kissens



Kissen Rettungsring-Style 1 (ca. 40 cm Durchmesser)

Vorlage zum Ausdrucken

© 2026 | makajumy



Zwei mal ausdrucken (Vorderseite und Rückseite)

Beide Ausdrücke ausschneiden und an der Kante mit den Pfeilen aneinander kleben.

Es entsteht eine Art Raute. Diese ist die Schnittvorlage für ein Farbelement des Kissens

